

BUILDING TRUST



Sika[®]-1F

Hợp chất chống thấm cho bề mặt bê tông và vữa

- ✓ Hiệu quả kinh tế
- ✓ Dễ trộn, dễ thi công
- ✓ Chỉ cần trộn với xi măng
- ✓ Hiệu quả chống thấm rất cao
- ✓ Bám dính tốt
- ✓ Không độc hại

HƯỚNG DẪN THI CÔNG

Sika®-1F


Hợp chất chống thấm cho bề mặt bê tông và vữa



Tỉ lệ trộn: Sika®-1F : Xi măng = 1 : 0,6 (theo khối lượng) thi công cho sàn.

Định mức: 0.5 - 0.6 kg / m² / lớp. Tối thiểu thi công 2 lớp.

Dụng cụ thi công:



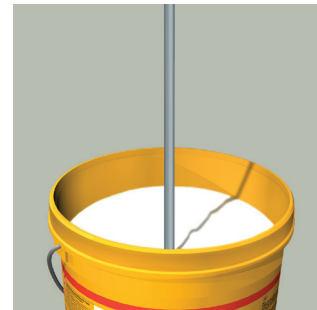
Các bước thi công:



Bước 1: Vệ sinh, xử lý bề mặt bê tông, vữa




Bước 2: Làm ẩm, bảo hòa




Bước 3: Trộn Sika®-1F thời gian khoảng 1 phút



Bước 4: Trộn Sika®-1F với xi măng trong thời gian 3 phút



Bước 5: Thi công lớp thứ nhất, chờ khô trong khoảng 4-8 tiếng



Bước 6: Thi công lớp thứ 2 hoặc thứ 3